



ИНН 2 4 6 0 0 3 8 2 9 3

КПП 2 4 6 4 0 1 0 0 1 Стр. 0 0 1

Форма по КНД 0710099

Бухгалтерская (финансовая) отчетность

Номер корректировки 0 - -

Отчетный период (код)* 3 4

Отчетный год 2 0 2 2

МУНИЦИПАЛЬНОЕ ПРЕДПРИЯТИЕ ГОРОДА КРАСНОЯ
РСКА "КРАСНОЯРСКГОРСВЕТ"

(наименование организации)

Код вида экономической деятельности по классификатору ОКВЭД 2 4 3 . 2 1 .

Код по ОКПО 5 1 4 3 3 1 2 0

Организационно-правовая форма (по ОКОПФ) 6 5 2 4 3

Форма собственности (по ОКФС) 1 4

Единица измерения: (тыс. руб. – код по ОКЕИ) 3 8 4

Местонахождение (адрес)

6 6 0 0 7 9 , КРАСНОЯРСКИЙ КРАЙ , Г КРАСНОЯРСК ,
УЛ 6 0 ЛЕТ ОКТЯБРЯ , 1 0 1 АБухгалтерская отчетность подлежит обязательному аудиту 1 1 - да
0 - нет

Наименование аудиторской организации/фамилия, имя, отчество** индивидуального аудитора

ООО "АФ" ПРОФИ"

ИНН 5 5 0 2 0 3 9 3 6 0

ОГРН/ОГРНИП 1 0 2 5 5 0 0 7 4 3 7 3 0

На 0 1 6 страницах

с приложением документов или их копий на листах

Достоверность и полноту сведений, указанных
в настоящем документе, подтверждаю:2 1 – руководитель
2 – уполномоченный представительС М О Р Ч К О В А
Л А Р И С А
З И Н О В Ь Е В Н А(фамилия, имя, отчество** руководителя
(уполномоченного представителя) полностью)

Подпись _____ Дата 2 2 . 0 3 . 2 0 2 3

Наименование и реквизиты документа,
подтверждающего полномочия представителяД О В Е Р Е Н Н О С Т Ь № 4 2 О Т
2 6 . 1 1 . 2 0 1 9

Заполняется работником налогового органа

Сведения о представлении документа

Данный документ представлен (код)

на страницах

в составе (отметить знаком V)

0710001 0710002
0710003 0710004
0710005

Дата представления документа

Зарегистрирован за №

Фамилия, И. О.**

Подпись

Принято 22.03.2023 в 08:03

2464 Межрайонная ИФНС России № 22 по Красноярскому краю

Васько Светлана Владимировна, заместитель начальника
Сертификат: 862a404c9fee1fb2424d1641fdffddd48a1c4d1c
Действует с 28.09.2022 до 22.12.2023Документ подписан электронной подписью и отправлен
через АО «ПФ «СКБ Контур» 22.03.2023 в 07:43

Имя файла «NO_VUNOTCH_2464_2464_2460038293246401001_20230322_9ecc67d8-2fb2-4674-9c0f-5afca9087eb»

Сморчкова Лариса Зиновьевна
Сертификат: f06e525d7694d2e9ff519723ada06037848e9804
Действует с 02.03.2023 до 02.03.2024

* Принимает значение: 34 – год 94 – первый отчетный год, отличный по продолжительности от календарного.

** Отчество при наличии.



ИНН 2 4 6 0 0 3 8 2 9 3

КПП 2 4 6 4 0 1 0 0 1 Стр. 0 0 2

Бухгалтерский баланс

Форма по ОКУД 0710001

АКТИВ

Пояснения ¹	Наименование показателя	Код строки	На отчетную дату отчетного периода	На 31 декабря предыдущего года	На 31 декабря года, предшествующего предыдущему
1	2	3	4	5	6
I. ВНЕОБОРОТНЫЕ АКТИВЫ					
-	Нематериальные активы	1110	-	-	-
-	Результаты исследований и разработок	1120	-	-	-
-	Нематериальные поисковые активы	1130	-	-	-
-	Материальные поисковые активы	1140	-	-	-
-	Основные средства	1150	136443	136664	142450
-	Доходные вложения в материальные ценности	1160	84895	86641	76395
-	Финансовые вложения	1170	-	-	-
-	Отложенные налоговые активы	1180	-	-	-
-	Прочие внеоборотные активы	1190	0	0	0
-	Итого по разделу I	1100	221338	223305	218845
II. ОБОРОТНЫЕ АКТИВЫ					
-	Запасы	1210	43846	40742	31928
-	Налог на добавленную стоимость по приобретенным ценностям	1220	-	-	-
-	Дебиторская задолженность	1230	20069	22034	26008
-	Финансовые вложения (за исключением денежных эквивалентов)	1240	-	-	-
-	Денежные средства и денежные эквиваленты	1250	121530	122054	106572
-	Прочие оборотные активы	1260	1325	1179	1197
-	Итого по разделу II	1200	186770	186009	165705
-	БАЛАНС	1600	408108	409314	384550

Принято 22.03.2023 в 08:03

Имя файла «NO ВУНОТН 2464_2464_2460038293246401001_20230322_9ecc67d8-2fb2-4674-9c0f-5afcfa9087eb»



ИНН 2 4 6 0 0 3 8 2 9 3

КПП 2 4 6 4 0 1 0 0 1 Стр. 0 0 3

ПАССИВ

Пояснения ¹	Наименование показателя	Код строки	На отчетную дату отчетного периода	На 31 декабря предыдущего года	На 31 декабря года, предшествующего предыдущему
1	2	3	4	5	6
III. КАПИТАЛ И РЕЗЕРВЫ					
-	Уставный капитал (складочный капитал, уставный фонд, вклады товарищей)	1310	16073	16073	16073
-	Собственные акции, выкупленные у акционеров ²	1320	(-)	(-)	(-)
-	Переоценка внеоборотных активов	1340	-	-	-
-	Добавочный капитал (без переоценки)	1350	-	-	-
-	Резервный капитал	1360	500	500	500
-	Нераспределенная прибыль (непокрытый убыток)	1370	319855	329189	322534
-	Итого по разделу III	1300	336428	345762	339107
III. ЦЕЛЕВОЕ ФИНАНСИРОВАНИЕ ³					
-	Паевой фонд	1310	-	-	-
-	Целевой капитал	1320	-	-	-
-	Целевые средства	1350	-	-	-
-	Фонд недвижимого и особо ценного движимого имущества	1360	-	-	-
-	Резервный и иные целевые фонды	1370	-	-	-
-	Итого по разделу III	1300	-	-	-
IV. ДОЛГОСРОЧНЫЕ ОБЯЗАТЕЛЬСТВА					
-	Заемные средства	1410	-	-	-
-	Отложенные налоговые обязательства	1420	6335	3477	254
-	Оценочные обязательства	1430	-	-	-
-	Прочие обязательства	1450	13892	6105	-
-	Итого по разделу IV	1400	20227	9582	254

Принято 22.03.2023 в 08:03

Имя файла «NO ВУНОТЧ_2464_2464_2460038293246401001_20230322_9ecc67d8-2fb2-4674-9c0f-5afcfa9087eb»



ИНН 2 4 6 0 0 3 8 2 9 3

КПП 2 4 6 4 0 1 0 0 1 Стр. 0 0 4

Пояснения ¹	Наименование показателя	Код строки	На отчетную дату отчетного периода	На 31 декабря предыдущего года	На 31 декабря года, предшествующего предыдущему
1	2	3	4	5	6
V. КРАТКОСРОЧНЫЕ ОБЯЗАТЕЛЬСТВА					
-	Заемные средства	1510	0	0	0
-	Кредиторская задолженность	1520	37782	37575	28643
-	Доходы будущих периодов	1530	-	-	-
-	Оценочные обязательства	1540	13402	16395	16546
-	Прочие обязательства	1550	269	-	-
-	Итого по разделу V	1500	51453	53970	45189
-	БАЛАНС	1700	408108	409314	384550

Примечания

1 Указывается номер соответствующего пояснения.

2 Здесь и в других формах отчетов, а также в расшифровках отдельных показателей вычитаемый или отрицательный показатель показывается в круглых скобках.

3 Заполняется некоммерческими организациями вместо раздела «Капитал и резервы»

Принято 22.03.2023 в 08:03

Имя файла «NO ВУНОТН 2464_2464_2460038293246401001_20230322_9ecc67d8-2fb2-4674-9c0f-5afcfa9087eb»



ИНН 2 4 6 0 0 3 8 2 9 3

КПП 2 4 6 4 0 1 0 0 1 Стр. 0 0 5

Детализация отдельных показателей бухгалтерского баланса

Лист представляется при наличии детализации

Пояснения	Наименование показателя	Код строки	На отчетную дату отчетного периода	На 31 декабря предыдущего года	На 31 декабря года, предшествующего предыдущему
1	2	3	4	5	6
Нематериальные активы (стр. 1110), из них:					
		1111	-	-	-
		1112	-	-	-
		1113	-	-	-
Результаты исследований и разработок (стр. 1120), из них:					
		1121	-	-	-
		1122	-	-	-
		1123	-	-	-
Нематериальные поисковые активы (стр. 1130), из них:					
		1131	-	-	-
		1132	-	-	-
		1133	-	-	-
Материальные поисковые активы (стр. 1140), из них:					
		1141	-	-	-
		1142	-	-	-
		1143	-	-	-
Основные средства (стр. 1150), из них:					
	транспортные средства	1151	32077	31002	7587
	здания, сооружения	1152	82503	88874	89501
	машины, оборудование и другие основные средства	1153	21863	16788	45362
Доходные вложения в материальные ценности (стр. 1160), из них:					
	здания, сооружения	1161	84895	86641	76395
		1162	-	-	-
		1163	-	-	-
Финансовые вложения (стр. 1170), из них:					
		1171	-	-	-
		1172	-	-	-
		1173	-	-	-

Принято 22.03.2023 в 08:03

Имя файла «NO ВУНОТЧ_2464_2464_2460038293246401001_20230322_9ecc67d8-2fb2-4674-9c0f-5afcfa9087eb»



ИНН 2 4 6 0 0 3 8 2 9 3

КПП 2 4 6 4 0 1 0 0 1 Стр. 0 0 6

Детализация отдельных показателей бухгалтерского баланса

Лист представляется при наличии детализации

Пояснения	Наименование показателя	Код строки	На отчетную дату отчетного периода	На 31 декабря предыдущего года	На 31 декабря года, предшествующего предыдущему
1	2	3	4	5	6
Отложенные налоговые активы (стр. 1180), из них:					
		1181	-	-	-
		1182	-	-	-
		1183	-	-	-
Прочие внеоборотные активы (стр. 1190), из них:					
		1191	-	-	-
		1192	-	-	-
		1193	-	-	-
Запасы (стр. 1210), из них:					
	материалы	1211	33825	29127	20047
	топливо	1212	276	564	267
	тара	1213	3	3	3
	запчасти		81	383	1
	материалы от демонтажа		135	163	203
	хоз принадлежности		7697	8728	8810
	спец оснастка		914	859	1029
	спец одежда		0	0	653
	материалы переданные в переработку на сторону		915	915	915
Налог на добавленную стоимость по приобретенным ценностям (стр. 1220), из них:					
		1221	-	-	-
		1222	-	-	-
		1223	-	-	-
Дебиторская задолженность (стр. 1230), из них:					
	покупатели заказчики	1231	16144	10526	23099
	поставщики и подрядчики	1232	2074	11254	357
	прочие	1233	1851	254	2552
Финансовые вложения (за исключением денежных эквивалентов) (стр. 1240), из них:					
		1241	-	-	-
		1242	-	-	-
		1243	-	-	-
Денежные средства и денежные эквиваленты (стр. 1250), из них:					
		1251	-	-	-
		1252	-	-	-
		1253	-	-	-

Принято 22.03.2023 в 08:03

Имя файла «NO ВУНОТЧ_2464_2464_2460038293246401001_20230322_9ecc67d8-2fb2-4674-9c0f-5afcfa9087eb»



ИНН 2 4 6 0 0 3 8 2 9 3

КПП 2 4 6 4 0 1 0 0 1 Стр. 0 0 7

Детализация отдельных показателей бухгалтерского баланса

Лист представляется при наличии детализации

Пояснения	Наименование показателя	Код строки	На отчетную дату отчетного периода	На 31 декабря предыдущего года	На 31 декабря года, предшествующего предыдущему
1	2	3	4	5	6
Прочие оборотные активы (стр. 1260), из них:					
	потери от порчи ценностей	1261	969	970	970
	расходы будущих периодов	1262	356	209	227
		1263	-	-	-
Уставный капитал (складочный капитал, уставный фонд, вклады товарищей) / Паевой фонд (стр. 1310), из них:					
		1311	-	-	-
		1312	-	-	-
		1313	-	-	-
Собственные акции, выкупленные у акционеров (стр. 1320), из них:					
		1321	(-)	(-)	(-)
		1322	(-)	(-)	(-)
		1323	(-)	(-)	(-)
Целевой капитал (стр. 1320), из них:					
		1321	-	-	-
		1322	-	-	-
		1323	-	-	-
Переоценка внеоборотных активов (стр. 1340), из них:					
		1341	-	-	-
		1342	-	-	-
		1343	-	-	-
Добавочный капитал (без переоценки) / Целевые средства (стр. 1350), из них:					
		1351	-	-	-
		1352	-	-	-
		1353	-	-	-
Резервный капитал / Фонд недвижимого и особо ценного движимого имущества (стр. 1360), из них:					
		1361	-	-	-
		1362	-	-	-
		1363	-	-	-

Принято 22.03.2023 в 08:03

Имя файла «NO_VUHOTCH_2464_2464_2460038293246401001_20230322_9ecc67d8-2fb2-4674-9c0f-5afcfa9087eb»



ИНН 2 4 6 0 0 3 8 2 9 3

КПП 2 4 6 4 0 1 0 0 1 Стр. 0 0 8

Детализация отдельных показателей бухгалтерского баланса

Лист представляется при наличии детализации

Пояснения	Наименование показателя	Код строки	На отчетную дату отчетного периода	На 31 декабря предыдущего года	На 31 декабря года, предшествующего предыдущему
1	2	3	4	5	6
Нераспределенная прибыль (непокрытый убыток) / Резервный и иные целевые фонды (стр. 1370), из них:					
		1371	-	-	-
		1372	-	-	-
		1373	-	-	-
Заемные средства (стр. 1410), из них:					
		1411	-	-	-
		1412	-	-	-
		1413	-	-	-
Отложенные налоговые обязательства (стр. 1420), из них:					
		1421	-	-	-
		1422	-	-	-
		1423	-	-	-
Оценочные обязательства (стр. 1430), из них:					
		1431	-	-	-
		1432	-	-	-
		1433	-	-	-
Прочие долгосрочные обязательства (стр. 1450), из них:					
		1451	-	-	-
		1452	-	-	-
		1453	-	-	-
Заемные средства (стр. 1510), из них:					
		1511	-	-	-
		1512	-	-	-
		1513	-	-	-
Кредиторская задолженность (стр. 1520), из них:					
	поставщики, подрядчики	1521	7453	16698	10246
	задолженность сотрудникам(текущая зар.плата)	1522	3740	3436	3199
	в бюджет / внебюджет	1523	17964	13881	12826
	прочая		8625	3560	2372

Принято 22.03.2023 в 08:03

Имя файла «NO_ВУНОТЧ_2464_2464_2460038293246401001_20230322_9ecc67d8-2fb2-4674-9c0f-5afcfa9087eb»



ИНН 2 4 6 0 0 3 8 2 9 3

КПП 2 4 6 4 0 1 0 0 1 Стр. 0 0 9

Форма по ОКУД 0710002

Отчет о финансовых результатах

Пояснения ¹	Наименование показателя	Код строки	За отчетный год	За предыдущий год
1	2	3	4	5
-	Выручка ²	2110	784075	650410
-	Себестоимость продаж	2120	(694946)	(565797)
-	Валовая прибыль (убыток)	2100	89129	84613
-	Коммерческие расходы	2210	(-)	(-)
-	Управленческие расходы	2220	(63051)	(61849)
-	Прибыль (убыток) от продаж	2200	26078	22764
-	Доходы от участия в других организациях	2310	-	-
-	Проценты к получению	2320	4655	2567
-	Проценты к уплате	2330	(0)	(0)
-	Прочие доходы	2340	13485	11333
-	Прочие расходы	2350	(30006)	(17657)
-	Прибыль (убыток) до налогообложения	2300	14212	19007
-	Налог на прибыль ³	2410	(9175)	(10152)
-	в т.ч.			
-	текущий налог на прибыль	2411	(6063)	(6929)
-	отложенный налог на прибыль ⁴	2412	(3112)	(3223)
-	Прочее	2460	0	0
-	Чистая прибыль (убыток)	2400	5037	8855
-	Результат от переоценки внеоборотных активов, не включаемый в чистую прибыль (убыток) периода	2510	-	-
-	Результат от прочих операций, не включаемый в чистую прибыль (убыток) периода	2520	0	0
-	Налог на прибыль от операций, результат которых не включается в чистую прибыль (убыток) периода ³	2530	-	-
-	Совокупный финансовый результат периода ⁵	2500	5037	8855
СПРАВОЧНО				
-	Базовая прибыль (убыток) на акцию	2900	-	-
-	Разводненная прибыль (убыток) на акцию	2910	-	-

Примечания

1 Указывается номер соответствующего пояснения.

2 Выручка отражается за минусом налога на добавленную стоимость, акцизов.

3 Отражается расход (доход) по налогу на прибыль.

4 Отражается суммарная величина изменений отложенных налоговых активов и отложенных налоговых обязательств за отчетный период.

5 Совокупный финансовый результат периода определяется как сумма строк «Чистая прибыль (убыток)», «Результат от переоценки внеоборотных активов, не включаемый в чистую прибыль (убыток) периода» и «Результат от прочих операций, не включаемый в чистую прибыль (убыток) периода», «Налог на прибыль от операций, результат которых не включается в чистую прибыль (убыток) периода».

Принято 22.03.2023 в 08:03

Имя файла «NO ВУНОТН 2464_2464_2460038293246401001_20230322_9ecc67d8-2fb2-4674-9c0f-5afcfa9087eb»



ИНН 2 4 6 0 0 3 8 2 9 3

КПП 2 4 6 4 0 1 0 0 1 Стр. 0 1 0

Детализация отдельных показателей отчета о финансовых результатах

Лист представляется при наличии детализации

Пояснения	Наименование показателя	Код строки	За отчетный год	За предыдущий год
1	2	3	4	5
Проценты к уплате (стр. 2330), из них:				
		2331	(-)	(-)
		2332	(-)	(-)
		2333	(-)	(-)
Прочие доходы (стр. 2340), из них:				
	услуги прочей реализации	2341	10909	1377
	прочие	2342	2576	9956
		2343	-	-
Прочие расходы (стр. 2350), из них:				
	обязательные платежи	2351	(3584)	(3803)
	аренда земли, госпошлина, услуги нотариуса	2352	(2219)	(165)
	членские взносы СРО	2353	(155)	(116)
	прочие		(11964)	(9696)
	начисление резерва		(12084)	(3877)
Прочее (стр. 2460), из них:				
		2461	-	-
		2462	-	-
		2463	-	-
Результат от переоценки внеоборотных активов, не включаемый в чистую прибыль (убыток) периода (стр. 2510), из них:				
		2511	-	-
		2512	-	-
		2513	-	-
Результат от прочих операций, не включаемый в чистую прибыль (убыток) периода (стр. 2520), из них:				
		2521	-	-
		2522	-	-
		2523	-	-
Налог на прибыль от операций, результат которых не включается в чистую прибыль (убыток) периода (стр. 2530), из них:				
		2531	-	-
		2532	-	-
		2533	-	-

Принято 22.03.2023 в 08:03

Имя файла «NO_ВУНОТСН_2464_2464_2460038293246401001_20230322_9ecc67d8-2fb2-4674-9c0f-5afcfa9087eb»



ИНН 2 4 6 0 0 3 8 2 9 3

КПП 2 4 6 4 0 1 0 0 1 Стр. 0 1 1

Отчет об изменениях капитала

Форма по ОКУД 0710004

1. Движение капитала

Уставный капитал 1	Собственные акции, выкупленные у акционеров 2	Добавочный капитал 3	Резервный капитал 4	Нераспределенная прибыль (непокрытый убыток) 5	Итого 6
Величина капитала на 31 декабря года, предшествующего предыдущему (3100)					
16073	(-)	-	500	322534	339107
(ПРЕДЫДУЩИЙ ГОД)					
Увеличение капитала – всего: (3210)					
0	0	0	0	62976	62976
в том числе:					
чистая прибыль (3211)				8855	8855
переоценка имущества (3212)				-	-
доходы, относящиеся непосредственно на увеличение капитала (3213)				16638	16638
дополнительный выпуск акций (3214)				-	-
увеличение номинальной стоимости акций (3215)				-	-
реорганизация юридического лица (3216)				-	-
Уменьшение капитала – всего: (3220)					
(0)	-	(-)	(-)	(56321)	(56321)
в том числе:					
убыток (3221)				(-)	(-)
переоценка имущества (3222)				(-)	(-)
расходы, относящиеся непосредственно на уменьшение капитала (3223)				(53007)	(53007)
уменьшение номинальной стоимости акций (3224)				-	(-)
уменьшение количества акций (3225)				-	(-)
реорганизация юридического лица (3226)				-	(-)
дивиденды (3227)				(3314)	(3314)
Изменение добавочного капитала (3230)				-	-
Изменение резервного капитала (3240)				-	-

Принято 22.03.2023 в 08:03

Имя файла «NO ВУНОТЧ_2464_2464_2460038293246401001_20230322_9ecc67d8-2fb2-4674-9c0f-5afcfa9087eb»



ИНН 2 4 6 0 0 3 8 2 9 3

КПП 2 4 6 4 0 1 0 0 1 Стр. 0 1 2

Уставный капитал 1	Собственные акции, выкупленные у акционеров 2	Добавочный капитал 3	Резервный капитал 4	Нераспределенная прибыль (непокрытый убыток) 5	Итого 6
Величина капитала на 31 декабря предыдущего года (3200)					
16073	(0)	0	500	329189	345762
(ОТЧЕТНЫЙ ГОД)					
Увеличение капитала – всего: (3310)					
0	-	-	-	11236	11236
в том числе:					
чистая прибыль (3311)				5037	5037
переоценка имущества (3312)				-	-
доходы, относящиеся непосредственно на увеличение капитала (3313)				6199	6199
дополнительный выпуск акций (3314)					
-	-	-			-
увеличение номинальной стоимости акций (3315)					
-	-	-		-	
реорганизация юридического лица (3316)					
-	-	-	-	-	-
Уменьшение капитала – всего: (3320)					
(0)	-	(-)	(-)	(20570)	(20570)
в том числе:					
убыток (3321)				(-)	(-)
переоценка имущества (3322)				(-)	(-)
расходы, относящиеся непосредственно на уменьшение капитала (3323)				(17913)	(17913)
уменьшение номинальной стоимости акций (3324)					
(-)	-	-		-	(-)
уменьшение количества акций (3325)					
(-)	-	-		-	(-)
реорганизация юридического лица (3326)					
-	-	-	-	-	(-)
дивиденды (3327)				(2657)	(2657)
Изменение добавочного капитала (3330)				-	-
Изменение резервного капитала (3340)				-	-
Величина капитала на 31 декабря отчетного года (3300)					
16073	(0)	0	500	319855	336428

Принято 22.03.2023 в 08:03

Имя файла «NO ВУНОТЧ_2464_2464_2460038293246401001_20230322_9ecc67d8-2fb2-4674-9c0f-5afcfa9087eb»



ИНН 2 4 6 0 0 3 8 2 9 3

КПП 2 4 6 4 0 1 0 0 1 Стр. 0 1 3

2. Корректировка в связи с изменением учетной политики и исправлением ошибок

Наименование показателя 1	Код строки 2	На 31 декабря года, предшествующего предыдущему 3		Изменение капитала за предыдущий год за счет чистой прибыли (убытка) 4		за счет иных факторов 5		На 31 декабря предыдущего года 6
Капитал – всего:								
до корректировок	3400	-	-	-	-	-	-	-
корректировка в связи с: изменением учетной политики	3410	-	-	-	-	-	-	-
исправлением ошибок	3420	-	-	-	-	-	-	-
после корректировок	3500	-	-	-	-	-	-	-
в том числе:								
нераспределенная прибыль (непокрытый убыток):								
до корректировок	3401	-	-	-	-	-	-	-
корректировка в связи с: изменением учетной политики	3411	-	-	-	-	-	-	-
исправлением ошибок	3421	-	-	-	-	-	-	-
после корректировок	3501	-	-	-	-	-	-	-
по другим статьям капитала:								
до корректировок	3402	-	-	-	-	-	-	-
корректировка в связи с: изменением учетной политики	3412	-	-	-	-	-	-	-
исправлением ошибок	3422	-	-	-	-	-	-	-
после корректировок	3502	-	-	-	-	-	-	-

3. Чистые активы

Наименование показателя 1	Код строки 2	На 31 декабря отчетного года 3	На 31 декабря предыдущего года 4	На 31 декабря года, предшествующего предыдущему 5
Чистые активы	3600	336428	345762	339107

Принято 22.03.2023 в 08:03

Имя файла «NO ВУНОТЧ_2464_2464_2460038293246401001_20230322_9ecc67d8-2fb2-4674-9c0f-5afcfa9087eb»



ИНН 2 4 6 0 0 3 8 2 9 3

КПП 2 4 6 4 0 1 0 0 1 Стр. 0 1 4

Дополнительные строки отчета об изменениях капитала*Лист представляется при наличии дополнительных строк (заполняется при необходимости)*

Уставный капитал 1	Собственные акции, выкупленные у акционеров 2	Добавочный капитал 3	Резервный капитал 4	Нераспределенная прибыль (непокрытый убыток) 5	Итого 6
-----------------------	--	-------------------------	------------------------	---	------------

Вписываемый показатель (стр. 3217)

корректировка в связи с изменениям УП (переход на ФСБУ 6)

0

0

0

0

37483

37483

Вписываемый показатель (стр. 3218)

-

-

-

-

-

-

Вписываемый показатель (стр. 3219)

-

-

-

-

-

-

Вписываемый показатель (стр. 3228)

-

-

-

-

-

-

Вписываемый показатель (стр. 3229)

-

-

-

-

-

-

Вписываемый показатель (стр. 3317)

-

-

-

-

-

-

Вписываемый показатель (стр. 3318)

-

-

-

-

-

-

Вписываемый показатель (стр. 3319)

-

-

-

-

-

-

Вписываемый показатель (стр. 3328)

-

-

-

-

-

-

Вписываемый показатель (стр. 3329)

-

-

-

-

-

-

Принято 22.03.2023 в 08:03

Имя файла «NO ВУНОТЧ_2464_2464_2460038293246401001_20230322_9ecc67d8-2fb2-4674-9c0f-5afcfa9087eb»



ИНН 2 4 6 0 0 3 8 2 9 3

КПП 2 4 6 4 0 1 0 0 1 Стр. 0 1 5

Отчет о движении денежных средств

Форма по ОКУД 0710005

Наименование показателя	Код строки	За отчетный год	За предыдущий год
1	2	3	4
Денежные потоки от текущих операций			
Поступления – всего	4110	806170	686680
в том числе:			
от продажи продукции, товаров, работ и услуг	4111	795482	670398
арендных платежей, лицензионных платежей, роялти, комиссионных и иных аналогичных платежей	4112	-	-
от перепродажи финансовых вложений	4113	-	-
прочие поступления	4119	10688	16282
Платежи – всего	4120	(795739)	(664904)
в том числе:			
поставщикам (подрядчикам) за сырье, материалы, работы, услуги	4121	(618566)	(500550)
в связи с оплатой труда работников	4122	(151729)	(140874)
процентов по долговым обязательствам	4123	(0)	(0)
налог на прибыль	4124	(11292)	(2945)
прочие платежи	4129	(14152)	(20535)
Сальдо денежных потоков от текущих операций	4100	10431	21776
Денежные потоки от инвестиционных операций			
Поступления – всего	4210	141	440
в том числе:			
от продажи внеоборотных активов (кроме финансовых вложений)	4211	141	440
от продажи акций других организаций (долей участия)	4212	-	-
от возврата предоставленных займов, от продажи долговых ценных бумаг (прав требования денежных средств к другим лицам)	4213	-	-
дивидендов, процентов по долговым финансовым вложениям и аналогичных поступлений от долевого участия в других организациях	4214	-	-
прочие поступления	4219	-	-
Платежи – всего	4220	(8439)	(3420)
в том числе:			
в связи с приобретением, созданием, модернизацией, реконструкцией и подготовкой к использованию внеоборотных активов	4221	(8439)	(3420)
в связи с приобретением акций других организаций (долей участия)	4222	(-)	(-)
в связи с приобретением долговых ценных бумаг (прав требования денежных средств к другим лицам), предоставление займов другим лицам	4223	(-)	(-)
процентов по долговым обязательствам, включаемым в стоимость инвестиционного актива	4224	(-)	(-)
прочие платежи	4229	(-)	(-)
Сальдо денежных потоков от инвестиционных операций	4200	(8298)	(2980)

Принято 22.03.2023 в 08:03

Имя файла «NO ВУНОТЧ_2464_2464_2460038293246401001_20230322_9ecc67d8-2fb2-4674-9c0f-5afca9087eb»



ИНН 2 4 6 0 0 3 8 2 9 3

КПП 2 4 6 4 0 1 0 0 1 Стр. 0 1 6

Наименование показателя 1	Код строки 2	За отчетный год 3	За предыдущий год 4
Денежные потоки от финансовых операций			
Поступления – всего	4310	0	0
в том числе:			
получение кредитов и займов	4311	0	0
денежных вкладов собственников (участников)	4312	0	-
от выпуска акций, увеличения долей участия	4313	0	-
от выпуска облигаций, векселей и других долговых ценных бумаг и др.	4314	0	-
прочие поступления.	4319	0	-
Платежи – всего	4320	(2657)	(3314)
в том числе:			
собственникам (участникам) в связи с выкупом у них акций (долей участия) организаций или их выходом из состава участников	4321	(-)	(-)
на уплату дивидендов и иных платежей по распределению прибыли в пользу собственников (участников)	4322	(2657)	(3314)
в связи с погашением (выкупом) векселей и других долговых ценных бумаг, возврат кредитов и займов	4323	(0)	(0)
прочие платежи	4329	(-)	(-)
Сальдо денежных потоков от финансовых операций	4300	(2657)	(3314)
Сальдо денежных потоков за отчетный период	4400	(524)	15482
Остаток денежных средств и денежных эквивалентов на начало отчетного периода	4450	122054	106572
Остаток денежных средств и денежных эквивалентов на конец отчетного периода	4500	121530	122054
Величина влияния изменений курса иностранной валюты по отношению к рублю	4490	-	-

Принято 22.03.2023 в 08:03

Имя файла «NO_BUNOTCH_2464_2464_2460038293246401001_20230322_9ecc67d8-2fb2-4674-9c0f-5afcfa9087eb»

Пояснительная записка к бухгалтерской отчетности

1. Сведения об организации

Наименование юридического лица:

Муниципальное предприятие города Красноярска "Красноярскгорсвет"

Идентификационный номер налогоплательщика (ИНН): 2460038293

Код причины постановки на учет (КПП): 246401001

Основным видом деятельности, который является преобладающим и имеет приоритетное значение для организации, является производство электромонтажных работ (ОКВЭД 43.21).

2. Анализ финансового положения Муниципальное предприятие города Красноярска "Красноярскгорсвет"

2.1. Структура имущества и источники его формирования

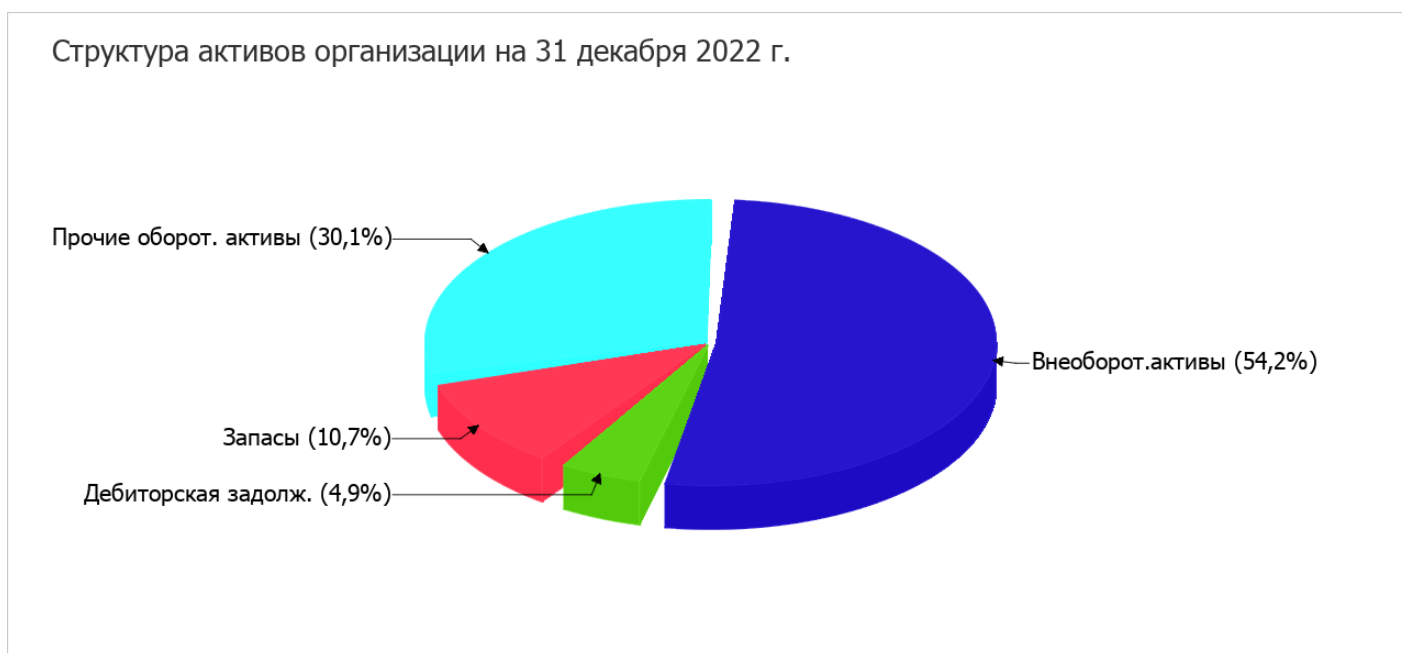
Показатель	Значение показателя				Изменение за анализируемый период	
	в тыс. руб.		в % к валюте баланса		тыс. руб. (гр.3- гр.2)	± % ((гр.3- гр.2) : гр.2)
	31.12.2021	31.12.2022	на начало анализируемого периода (31.12.2021)	на конец анализируемого периода (31.12.2022)		
Актив						
1. Внеоборотные активы	223 305	221 338	54,6	54,2	-1 967	-0,9
в том числе: основные средства	136 664	136 443	33,4	33,4	-221	-0,2
нематериальные активы	–	–	–	–	–	–
2. Оборотные, всего	186 009	186 770	45,4	45,8	+761	+0,4
в том числе: запасы	40 742	43 846	10	10,7	+3 104	+7,6
дебиторская задолженность	22 034	20 069	5,4	4,9	-1 965	-8,9
денежные средства и краткосрочные финансовые вложения	122 054	121 530	29,8	29,8	-524	-0,4
Пассив						
1. Собственный капитал	345 762	336 428	84,5	82,4	-9 334	-2,7
2. Долгосрочные обязательства, всего	9 582	20 227	2,3	5	+10 645	+111,1
в том числе: заемные средства	–	–	–	–	–	–
3. Краткосрочные обязательства*, всего	53 970	51 453	13,2	12,6	-2 517	-4,7

Показатель	Значение показателя				Изменение за анализируемый период	
	в тыс. руб.		в % к валюте баланса		тыс. руб. (гр.3- гр.2)	± % ((гр.3- гр.2) : гр.2)
	31.12.2021	31.12.2022	на начало анализируемого периода (31.12.2021)	на конец анализируемого периода (31.12.2022)		
в том числе: заемные средства	-	-	-	-	-	-
Валюта баланса	409 314	408 108	100	100	-1 206	-0,3

* Без доходов будущих периодов, возникших в связи с безвозмездным получением имущества и государственной помощи, включенных в собственный капитал.

Структура активов организации по состоянию на 31.12.2022 характеризуется примерно равным соотношением внеоборотных средств и текущих активов (54,2% и 45,8% соответственно). Активы организации за последний год практически не изменились. Отмечая Несмотря на фактическую неизменность величины активов, необходимо учесть, что собственный капитал уменьшился еще в большей степени – на 2,7%. опережающее снижение собственного капитала относительно общего изменения активов является негативным показателем.

Наглядно соотношение основных групп активов организации представлено ниже на диаграмме:



Снижение величины активов организации связано, главным образом, со снижением следующих позиций актива бухгалтерского баланса (в скобках указана доля изменения статьи в общей сумме всех отрицательно изменившихся статей):

- дебиторская задолженность – 1 965 тыс. руб. (44,1%)
- доходные вложения в материальные ценности – 1 746 тыс. руб. (39,2%)
- денежные средства и денежные эквиваленты – 524 тыс. руб. (11,8%)

Одновременно, в пассиве баланса снижение наблюдается по строкам:

- нераспределенная прибыль (непокрытый убыток) – 9 334 тыс. руб. (75,7%)
- оценочные обязательства – 2 993 тыс. руб. (24,3%)

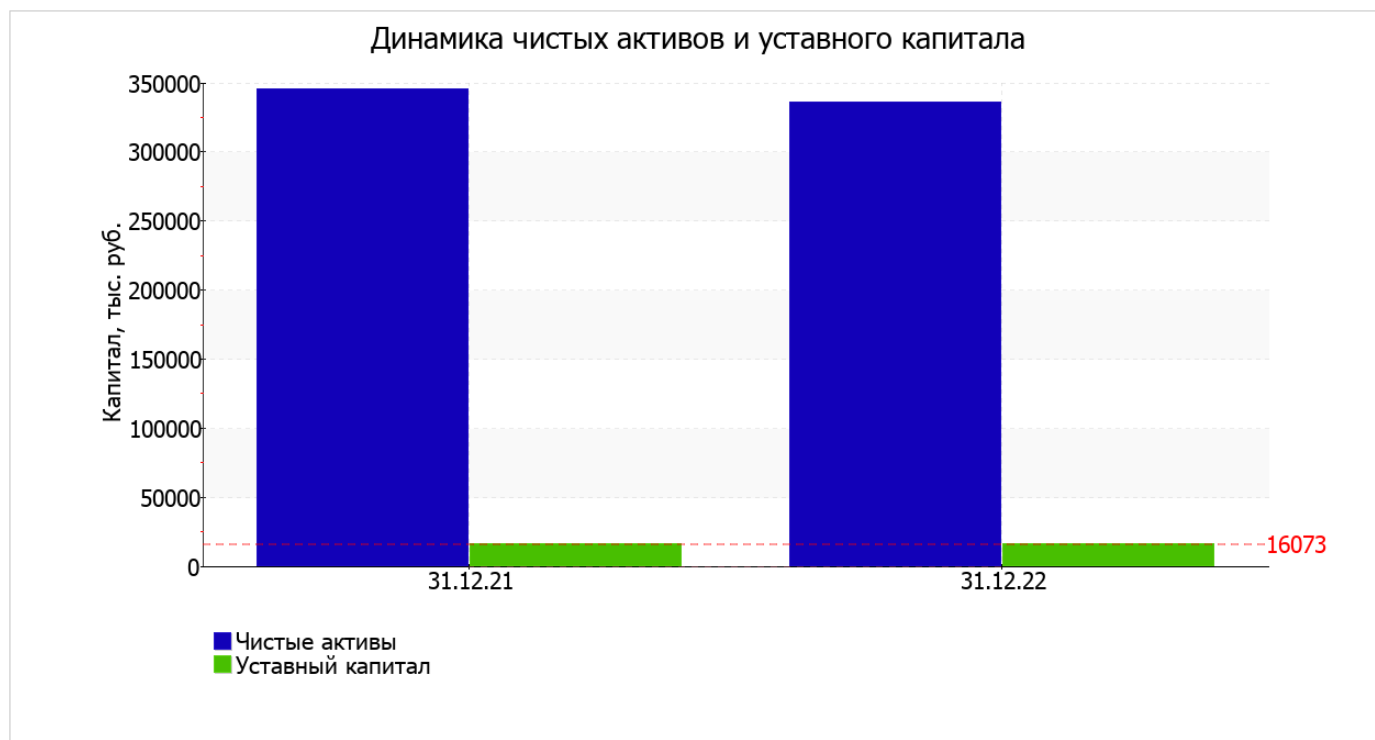
Среди положительно изменившихся статей баланса можно выделить "запасы" в активе и "прочие долгосрочные обязательства" в пассиве (+3 104 тыс. руб. и +7 787 тыс. руб. соответственно).

на 31 декабря 2022 г. собственный капитал организации равнялся 336 428,0 тыс. руб. изменение собственного капитала за весь рассматриваемый период составило -9 334,0 тыс. руб.

2.2. Чистые активы организации

Показатель	Значение показателя				Изменение	
	в тыс. руб.		в % к валюте баланса		тыс. руб. (гр.3- гр.2)	± % ((гр.3- гр.2) : гр.2)
	31.12.2021	31.12.2022	на начало анализируемого периода (31.12.2021)	на конец анализируемого периода (31.12.2022)		
1. Чистые активы	345 762	336 428	84,5	82,4	-9 334	-2,7
2. Уставный капитал	16 073	16 073	3,9	3,9	-	-
3. Превышение чистых активов над уставным капиталом (стр.1-стр.2)	329 689	320 355	80,5	78,5	-9 334	-2,8

Чистые активы организации по состоянию на 31.12.2022 намного (в 20,9 раза) превышают уставный капитал. Это положительно характеризует финансовое положение, полностью удовлетворяя требованиям нормативных актов к величине чистых активов организации. При этом необходимо отметить снижение чистых активов на 2,7% за год. Несмотря на нормальную относительно уставного капитала величину чистых активов, их дальнейшее снижение может привести к ухудшению данного соотношения. На следующем графике наглядно представлена динамика чистых активов и уставного капитала организации.



2.3. Анализ финансовой устойчивости организации

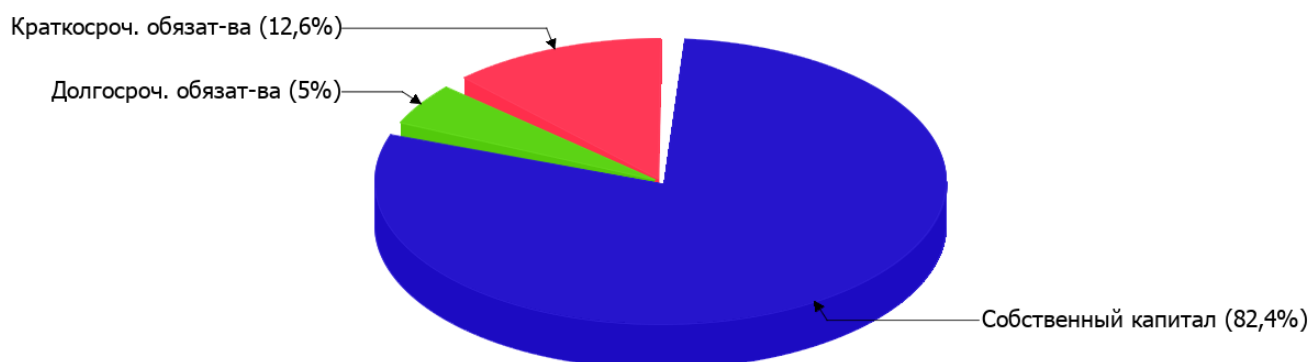
2.3.1. Основные показатели финансовой устойчивости организации

Показатель	Значение показателя		Изменение показателя (гр.3-гр.2)	Описание показателя и его нормативное значение
	31.12.2021	31.12.2022		
Коэффициент автономии	0,84	0,82	-0,02	Отношение собственного капитала к общей сумме капитала. нормальное значение для данной отрасли: не менее 0,4 (оптимальное 0,5-0,7).
Коэффициент обеспеченности собственными оборотными средствами	0,66	0,62	-0,04	Отношение собственных оборотных средств к оборотным активам. нормальное значение: не менее 0,1.
Коэффициент покрытия инвестиций	0,87	0,87	-	Отношение собственного капитала и долгосрочных обязательств к общей сумме капитала. нормальное значение для данной отрасли: не менее 0,65.
Коэффициент маневренности собственного капитала	0,35	0,34	-0,01	Отношение собственных оборотных средств к источникам собственных средств. нормальное значение для данной отрасли: не менее 0,2.
Коэффициент обеспеченности запасов	3,01	2,62	-0,39	Отношение собственных оборотных средств к стоимости запасов. нормальное значение: не менее 0,5.
Коэффициент краткосрочной задолженности	0,85	0,72	-0,13	Отношение краткосрочной задолженности к общей сумме задолженности.

Коэффициент автономии организации на 31 декабря 2022 г. составил **0,82**. Данный коэффициент характеризует степень зависимости организации от заемного капитала. Полученное здесь значение говорит о слишком осторожном отношении Муниципальное предприятие города Красноярск "Красноярскгорсвет" к привлечению заемных денежных средств (собственный капитал составляет **82%** в общем капитале организации). коэффициент автономии за весь рассматриваемый период несколько снизился (на **0,02**).

На диаграмме ниже наглядно представлена структура капитала организации:

Структура капитала организации на 31 декабря 2022 г.



на 31.12.2022 коэффициент обеспеченности собственными оборотными средствами равнялся **0,62**. за весь анализируемый период изменение коэффициента обеспеченности собственными оборотными средствами составило **-0,04**. на последний день анализируемого периода значение коэффициента можно характеризовать как вполне соответствующее нормальному.

коэффициент покрытия инвестиций за весь анализируемый период увеличился всего на **0,01**, до **0,87**. Значение коэффициента по состоянию на 31.12.2022 вполне соответствует норме (доля собственного капитала и долгосрочных обязательств в общей сумме капитала организации составляет **87%**).

на последний день анализируемого периода коэффициент обеспеченности материальных запасов составил **2,62**. в течение анализируемого периода коэффициент обеспеченности материальных запасов явно уменьшился (**-0,39**). на 31 декабря 2022 г. значение коэффициента обеспеченности материальных запасов характеризуется как, без сомнения, хорошее.

По коэффициенту краткосрочной задолженности видно, что на последний день анализируемого периода (31.12.2022) доля долгосрочной задолженности составляет 1/3, а краткосрочной задолженности, соответственно, 2/3. При этом за весь анализируемый период доля долгосрочной задолженности выросла на 13,1%.

2.4. Ликвидность

Показатель ликвидности	Значение показателя		Изменение показателя (гр.3 - гр.2)	Расчет, рекомендованное значение
	31.12.2021	31.12.2022		
1. Коэффициент текущей (общей) ликвидности	3,45	3,63	+0,18	Отношение текущих активов к краткосрочным обязательствам. нормальное значение для данной отрасли: 1,8 и более.
2. Коэффициент быстрой (промежуточной) ликвидности	2,67	2,75	+0,08	Отношение ликвидных активов к краткосрочным обязательствам. нормальное значение: 1 и более.
3. Коэффициент абсолютной ликвидности	2,26	2,36	+0,1	Отношение высоколиквидных активов к краткосрочным обязательствам. нормальное значение: не менее 0,2.

[На конец периода] при норме 1,8 коэффициент текущей (общей) ликвидности имеет значение **3,63**. При этом за весь анализируемый период коэффициент вырос на **0,18**.

Для коэффициента быстрой ликвидности нормативным значением является 1. В данном случае его значение составило **2,75**. Это означает, что у Муниципальное предприятие города Красноярск "Красноярскгорсвет" достаточно активов, которые можно в сжатые сроки перевести в денежные средства и погасить краткосрочную кредиторскую задолженность.

Коэффициент абсолютной ликвидности имеет значение, соответствующее норме (**2,36**). [За весь период] коэффициент абсолютной ликвидности вырос на **0,1**.

3. Анализ эффективности деятельности организации

3.1. Обзор результатов деятельности

Основные финансовые результаты деятельности Муниципальное предприятие города Красноярск "Красноярскгорсвет" за последний год приведены ниже в таблице.

По данным "Отчета о финансовых результатах" за год организация получила прибыль от продаж в размере **26 078** тыс. руб., что составило 3,3% от выручки. По сравнению с аналогичным периодом прошлого года прибыль от продаж выросла на **3 314** тыс. руб., или на **14,6%**.

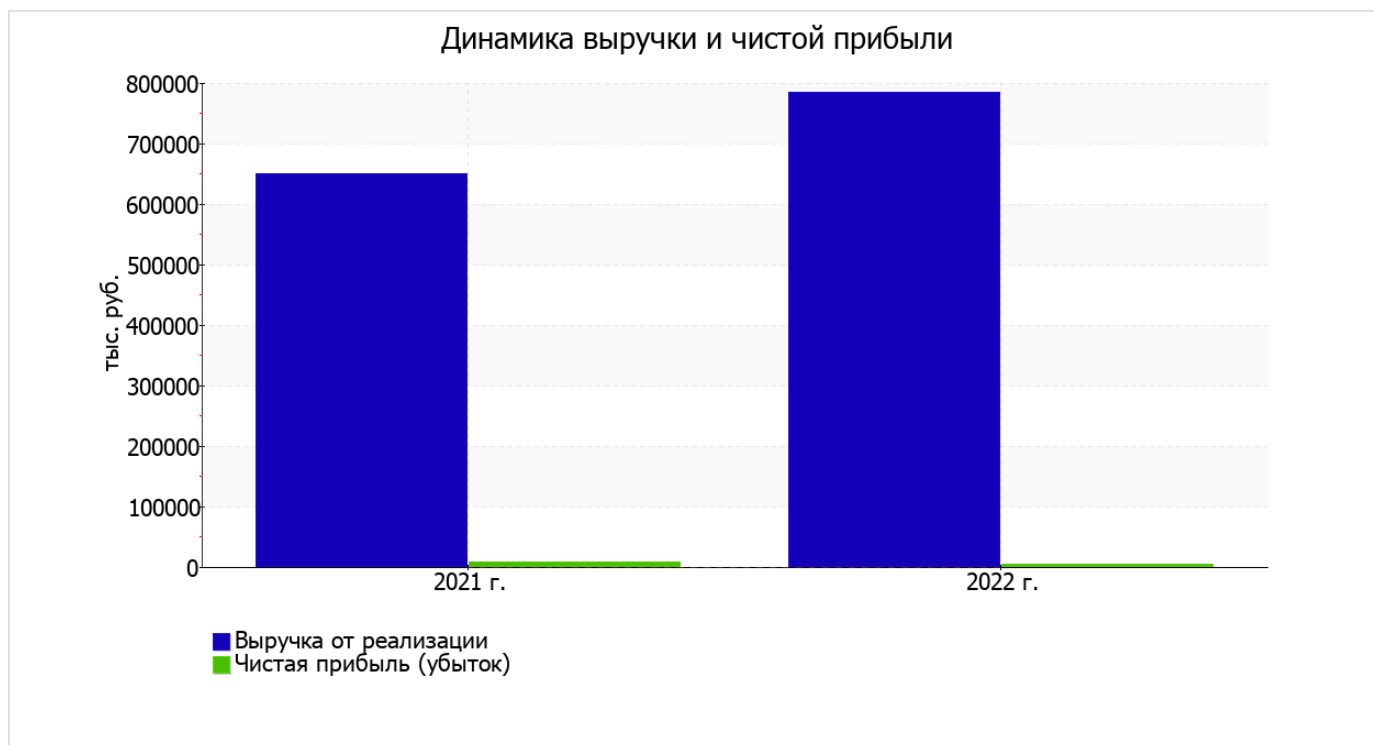
По сравнению с прошлым периодом в текущем увеличилась как выручка от продаж, так и расходы по обычным видам деятельности (на **133 665** и **130 351** тыс. руб. соответственно).

Изучая расходы по обычным видам деятельности, следует отметить, что организация как и в прошлом году учитывала общехозяйственные (управленческие) расходы в качестве условно-постоянных, относя их по итогам отчетного периода на реализованные товары (работы, услуги).

убыток от прочих операций за весь рассматриваемый период составил **11 866** тыс. руб., что на 8 109 тыс. руб. (в 3,2 раза) больше, чем убыток за аналогичный период прошлого года.

Показатель	Значение показателя, тыс. руб.		Изменение показателя		Средне-годовая величина, тыс. руб.
	2021 г.	2022 г.	тыс. руб. (гр.3 - гр.2)	± % ((3-2) : 2)	
1. Выручка	650 410	784 075	+133 665	+20,6	717 243
2. Расходы по обычным видам деятельности	627 646	757 997	+130 351	+20,8	692 822
3. Прибыль (убыток) от продаж (1-2)	22 764	26 078	+3 314	+14,6	24 421
4. Прочие доходы и расходы, кроме процентов к уплате	-3 757	-11 866	-8 109	↓	-7 812
5. ЕВІТ (прибыль до уплаты процентов и налогов) (3+4)	19 007	14 212	-4 795	-25,2	16 610
6. Проценты к уплате	—	—	—	—	—
7. Налог на прибыль, изменение налоговых активов и прочее	-10 152	-9 175	+977	↑	-9 664
8. Чистая прибыль (убыток) (5-6+7)	8 855	5 037	-3 818	-43,1	6 946
Справочно: Совокупный финансовый результат периода	8 855	5 037	-3 818	-43,1	6 946
Изменение за период нераспределенной прибыли (непокрытого убытка) по данным бухгалтерского баланса (измен. стр. 1370)	x	-9 334	x	x	x

Изменение выручки наглядно представлено ниже на графике.



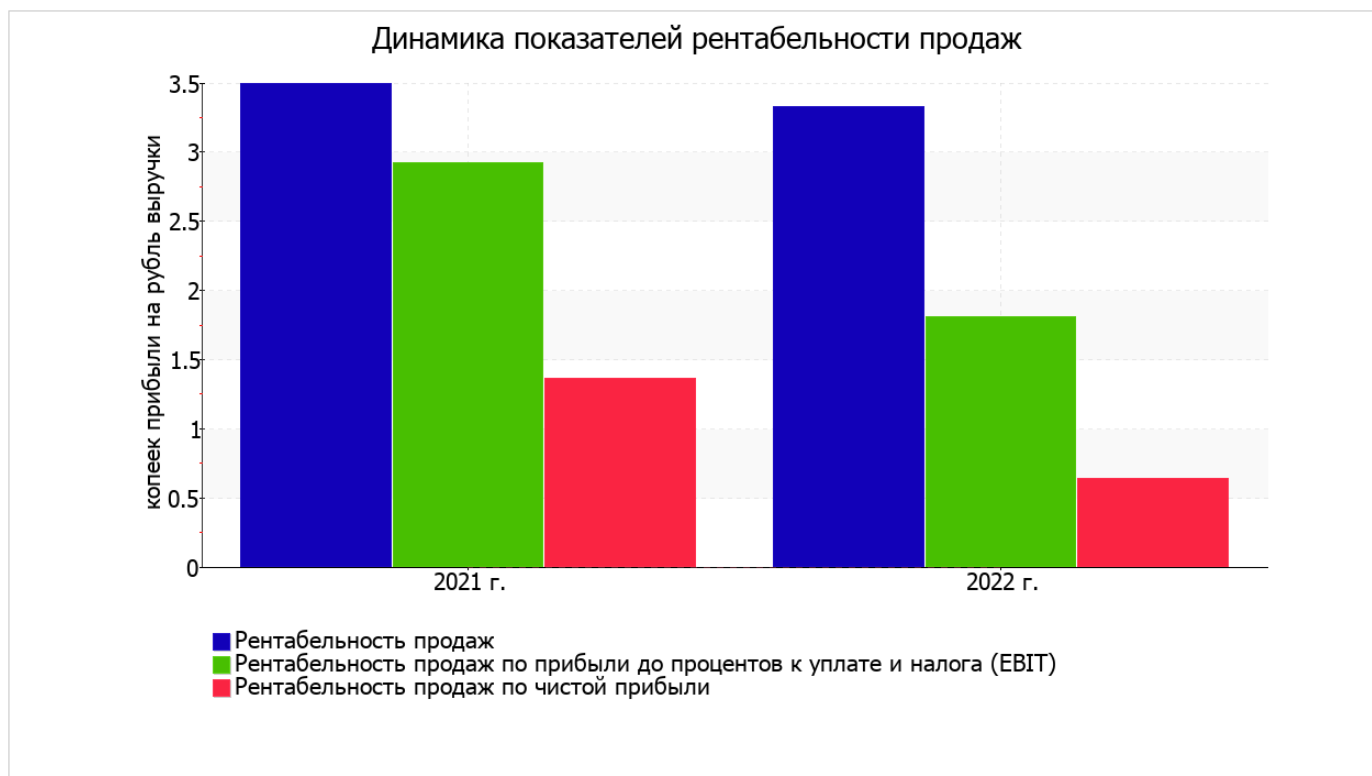
3.2. Анализ рентабельности

Показатели рентабельности	Значения показателя (в %, или в копейках с рубля)		Изменение показателя	
	2021 г.	2022 г.	коп., (гр.3 - гр.2)	± % ((3-2) : 2)
1. Рентабельность продаж (величина прибыли от продаж в каждом рубле выручки). нормальное значение для данной отрасли: 4% и более.	3,5	3,3	-0,2	-5
2. Рентабельность продаж по ЕВИТ (величина прибыли от продаж до уплаты процентов и налогов в каждом рубле выручки).	2,9	1,8	-1,1	-38
3. Рентабельность продаж по чистой прибыли (величина чистой прибыли в каждом рубле выручки). нормальное значение для данной отрасли: не менее 3%.	1,4	0,6	-0,8	-52,8

[За последний период] организация получила прибыль как от продаж, так и в целом от финансово-хозяйственной деятельности, что и обусловило положительные значения всех трех представленных в таблице показателей рентабельности.

прибыль от продаж в анализируемом периоде составляет 3,3% от полученной выручки. Тем не менее, имеет место отрицательная динамика рентабельности обычных видов деятельности по сравнению с данным показателем за такой же период прошлого года (01.01–31.12.2021) (-0,2%).

Показатель рентабельности, рассчитанный как отношение прибыли до процентов к уплате и налогообложения (ЕВИТ) к выручке организации, за 2022 год составил 1,8%. То есть в каждом рубле выручки Муниципальное предприятие города Красноярск "Красноярскгорсвет" содержалось 1,8 коп. прибыли до налогообложения и процентов к уплате.



В следующей таблице представлена рентабельность использования вложенного в предпринимательскую деятельность капитала.

Показатель рентабельности	Значение показателя, %	Расчет показателя
	2022 г.	
Рентабельность собственного капитала (ROE)	1,5	Отношение чистой прибыли к средней величине собственного капитала. нормальное значение для данной отрасли: 18% и более.
Рентабельность активов (ROA)	1,2	Отношение чистой прибыли к средней стоимости активов. нормальное значение для данной отрасли: 6% и более.
Прибыль на задействованный капитал (ROCE)	4	Отношение прибыли до уплаты процентов и налогов (ЕБИТ) к собственному капиталу и долгосрочным обязательствам.

[За последний период] каждый рубль собственного капитала Муниципальное предприятие города Красноярск "Красноярскгорсвет" обеспечил 0,015 руб. чистой прибыли.

за последний год значение рентабельности активов (1,2%) соответствует норме.

3.3. Деловая активность (оборачиваемость активов и обязательств)

Далее в таблице рассчитаны показатели оборачиваемости ряда активов, характеризующие скорость возврата вложенных в предпринимательскую деятельность средств, а также показатель оборачиваемости кредиторской задолженности при расчетах с поставщиками и подрядчиками.

Показатель оборачиваемости	Значение в днях	Коэфф. 2022 г.
	2022 г.	
Оборачиваемость оборотных средств (отношение средней величины оборотных активов к среднедневной выручке*; нормальное значение для данной отрасли: 139 и менее дн.)	87	4,2
Оборачиваемость запасов (отношение средней стоимости запасов к среднедневной себестоимости проданных товаров; нормальное значение для данной отрасли: 19 и менее дн.)	20	17,9
Оборачиваемость дебиторской задолженности (отношение средней величины дебиторской задолженности к среднедневной выручке; нормальное значение для данной отрасли: 68 и менее дн.)	10	37,2
Оборачиваемость кредиторской задолженности (отношение средней величины кредиторской задолженности к среднедневной выручке)	18	20,8
Оборачиваемость активов (отношение средней стоимости активов к среднедневной выручке; нормальное значение для данной отрасли: не более 159 дн.)	190	1,9
Оборачиваемость собственного капитала (отношение средней величины собственного капитала к среднедневной выручке)	159	2,3

* Приведен расчет показателя в днях. Значение коэффициента равно отношению 365 к значению показателя в днях.

Данные об оборачиваемости активов за год свидетельствуют о том, что предприятие получает выручку, равную сумме всех имеющихся активов за 190 календарных дней. О размере материально-производственных запасов можно судить по следующему соотношению: требуется 20 дней, чтобы расходы по обычным видам деятельности составили величину среднегодового остатка запасов.

4. Выводы по результатам анализа

По результатам проведенного анализа выделены и сгруппированы по качественному признаку основные показатели финансового положения и результатов деятельности Муниципальное предприятие города Красноярск "Красноярскгорсвет" за весь рассматриваемый период.

Следующие 8 показателей финансового положения и результатов деятельности организации имеют исключительно хорошие значения:

- коэффициент обеспеченности собственными оборотными средствами на 31 декабря 2022 г. демонстрирует очень хорошее значение – **0,62**;
- коэффициент текущей (общей) ликвидности полностью соответствует нормальному значению;
- полностью соответствует нормальному значению коэффициент быстрой (промежуточной) ликвидности;
- полностью соответствует нормативному значению коэффициент абсолютной ликвидности;
- идеальное соотношение активов по степени ликвидности и обязательств по сроку погашения;
- коэффициент покрытия инвестиций полностью соответствует норме (доля собственного капитала и долгосрочных обязательств составляет **87%** от общего капитала организации);
- абсолютная финансовая устойчивость по величине излишка собственных оборотных средств;
- за 2022 год получена прибыль от продаж (**26 078** тыс. руб.), причем наблюдалась положительная динамика по сравнению с аналогичным периодом прошлого года (+3 314 тыс. руб.).

Следующие 3 показателя финансового положения и результатов деятельности организации имеют хорошие значения:

- коэффициент автономии неоправданно высок (**0,82**);
- чистые активы превышают уставный капитал, однако за весь анализируемый период произошло снижение их величины;
- прибыль от финансово-хозяйственной деятельности за период с 01.01.2022 по 31.12.2022 составила **5 037** тыс. руб.

Показатели результатов деятельности Муниципальное предприятие города Красноярск "Красноярскгорсвет", имеющие отрицательные значения:

- недостаточная рентабельность активов (1,2% за 2022 год);
- значительная отрицательная динамика прибыли до процентов к уплате и налогообложения (ЕВИТ) на рубль выручки организации (-1,1 коп. от данного показателя рентабельности за аналогичный период года, предшествующего отчётному).

Показателем, имеющим значение на границе норматива, является следующий – незначительное падение рентабельности продаж (-0,2 процентных пункта от рентабельности за аналогичный период года, предшествующего отчётному, равной 3,5%).

В ходе анализа был получен следующий показатель, имеющий критическое значение – отрицательная динамика собственного капитала относительно общего изменения активов организации.

Приведенный анализ свидетельствует о хорошем финансовом состоянии организации, ее способности как минимум в краткосрочной перспективе отвечать по своим обязательствам. Организации с подобными финансовыми показателями имеют хорошие возможности для расширения своей деятельности за счет привлечения кредитных ресурсов.